



# Informe Mensual **CARNES** **PRECIOS PORCINOS - DICIEMBRE 2021**

Gestión de la Información  
Dirección Nacional de  
Control Comercial Agropecuario



Ministerio de Agricultura,  
Ganadería y Pesca  
Presidencia de la Nación

# MINISTRO DE AGRICULTURA, GANADERÍA Y PESCA

Julián Andrés DOMINGUEZ

## DIRECTOR NACIONAL DE CONTROL COMERCIAL AGROPECUARIO

Cdor. Luciano ZARICH

### GESTIÓN DE LA INFORMACIÓN

Ing.Agr. Daniel PAPOTTO

M. V. Pablo PETRUCCI

Tec. Marcelo MACHUCA

Tec. Jorge SUAREZ



## SISTEMA INFORMATIVO DE PRECIOS PORCINOS

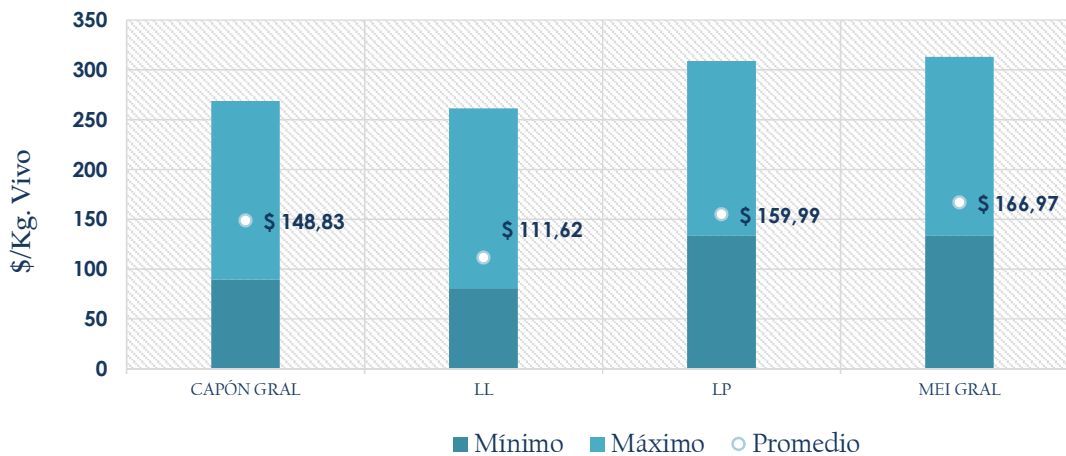
### Resumen Mensual de Precios Porcinos DICIEMBRE 2021

(01/12/2021 al 31/12/2021)

Precios promedios ponderados, en pesos (\$) por kilos vivos, según Resolución ONCCA 1797/05.

Clasificación Resolución SAGPyA 144/05	Precios Promedio Ponderados			Plazo de pago	Peso promedio	Cabezas evaluadas	Kilos vivos	Tejido magro
	*Mínimo	**Máximo	Promedio					
<b>CAPÓN GENERAL</b>	89,48	179,17	<b>148,83</b>	16	111	356.660	39.618.309	
Capón Sin Tipificar	86,31	179,07	<b>142,70</b>	16	110	273.596	30.063.089	
Capón Tipificado (Sistema de Tipificación por Magro)	138,72	179,52	<b>169,00</b>	19	115	83.064	9.555.220	<b>57%</b>
<b>CHANCHAS</b>	61,58	138,56	<b>105,00</b>	20	205	6.297	1.290.987	
<b>PADRILLOS</b>	48,97	129,72	<b>84,28</b>	11	249	74	18.454	
<b>LECHONES LIVIANOS</b>	80,94	180,38	<b>111,62</b>	7	16	2.602	42.898	
<b>LECHONES PESADOS</b>	133,62	175,30	<b>154,99</b>	1	105	3.930	412.270	
<b>MEI GENERAL</b>	133,72	179,42	<b>166,97</b>	33	121	41.254	5.008.233	
MEI sin Tipificar	121,25	178,26	<b>162,20</b>	34	119	20.829	2.487.384	
MEI Tipificado (Sistema de Tipificación por Magro)	155,63	180,37	<b>171,83</b>	32	123	20.425	2.520.849	<b>57%</b>

\$/Kg. Vivo por Clasificación DICIEMBRE 2021



Plazo de pago por Clasificación DICIEMBRE 2021  
- en días -



## Variación Intermensual (Noviembre 2021/Diciembre 2021) de Precios Promedio y Cabezas por Clasificación

Precios (en \$ por kilo vivo)	CAP s/tipif.	CAP Tipif.	CHA	PA	LL	LP	MEI
Noviembre 2021	136,90	159,54	102,09	85,69	123,65	147,73	159,69
Diciembre 2021	142,70	169,00	105,00	84,28	111,62	154,99	166,97
Var. % Mes Ant.	<b>4,24%</b>	<b>5,93%</b>	<b>2,85%</b>	<b>-1,64%</b>	<b>-9,73%</b>	<b>4,91%</b>	<b>4,56%</b>

Cabezas evaluadas	CAP s/tipif.	CAP Tipif.	CHA	PA	LL	LP	MEI
Noviembre 2021	245.555	83.046	6.232	88	3.419	2.655	39.951
Diciembre 2021	273.596	83.064	6.297	74	2.602	3.930	41.254
Var. % Mes Ant.	<b>11,42%</b>	<b>0,02%</b>	<b>1,04%</b>	<b>-15,91%</b>	<b>-23,90%</b>	<b>48,02%</b>	<b>3,26%</b>

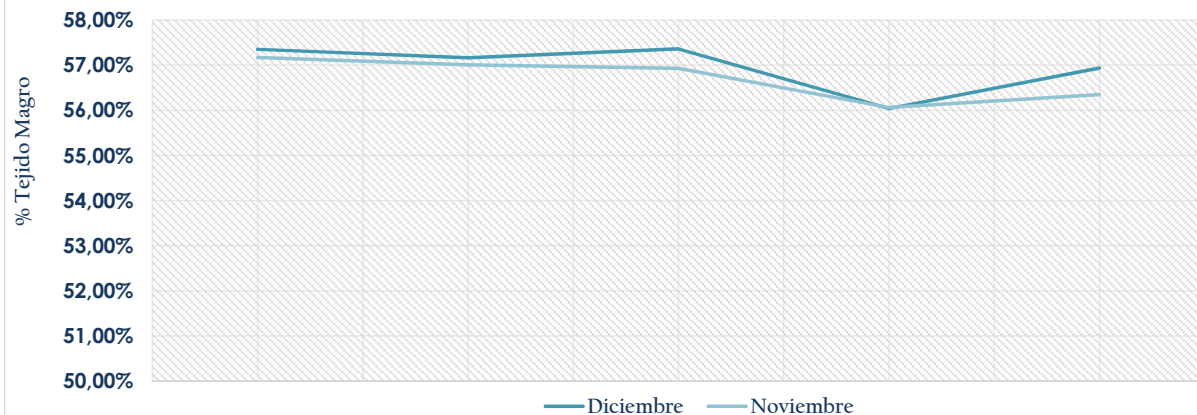
	CAP s/tipif.	CAP Tipif.	CHA	PA	LL	LP	MEI
Matarifes por clasificación	221	18	133	33	15	12	29
Productores por clasificación	1.089	140	397	49	50	26	56

## (% Tejido magro por provincia REGIÓN CENTRO - Capón Tipificado)

## Variación intermensual de Tejido magro informado al SIPP en Capón Tipificado por provincia (%)

Magro	Buenos Aires	Córdoba	Entre Ríos	Santa Fé	Otras	Promedio mensual
Noviembre 2021	57,17%	57,00%	56,93%	56,06%	56,35%	56,87%
Diciembre 2021	57,35%	57,16%	57,36%	56,04%	56,94%	57,08%
Variación	<b>0,32%</b>	<b>0,28%</b>	<b>0,75%</b>	<b>-0,04%</b>	<b>1,04%</b>	<b>0,37%</b>

## (% Tejido magro informado al SIPP en Capón Tipificado)



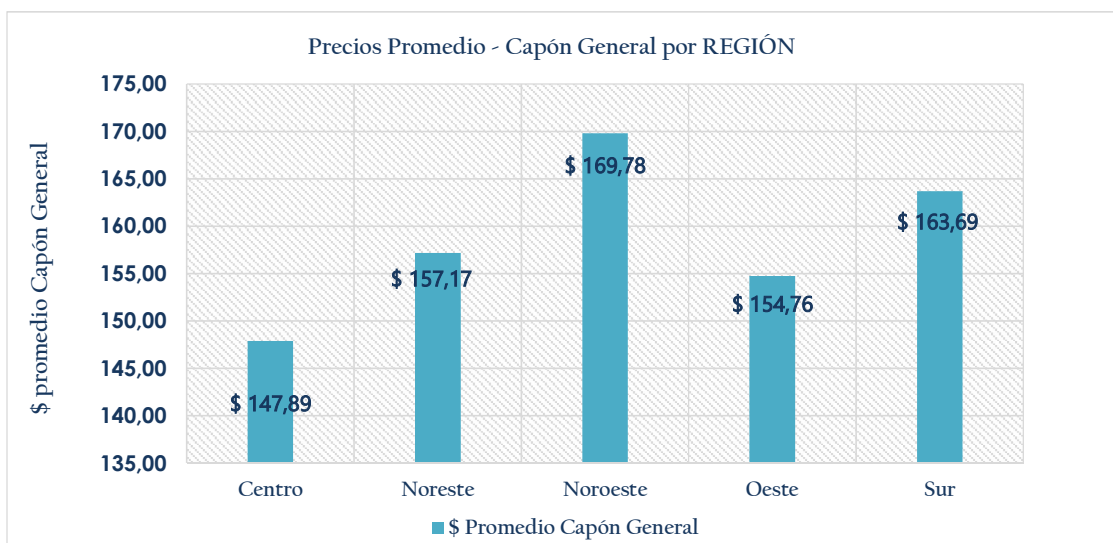
SISTEMA INFORMATIVO DE PRECIOS PORCINOS

Relación cabezas - Precio según REGIONES

	Provincias integrantes de cada Región
Centro	Buenos Aires, Córdoba, Entre Ríos, La Pampa, Santa Fe
Noreste	Chaco, Corrientes, Formosa, Misiones
Noroeste	Catamarca, Jujuy, Salta, Santiago del Estero, Tucumán
Oeste	La Rioja, Mendoza, San Juan, San Luis
Sur	Chubut, Neuquén, Río Negro, Santa Cruz, Tierra del Fuego

Precios Promedio Capón General y Cabezas evaluadas por Región

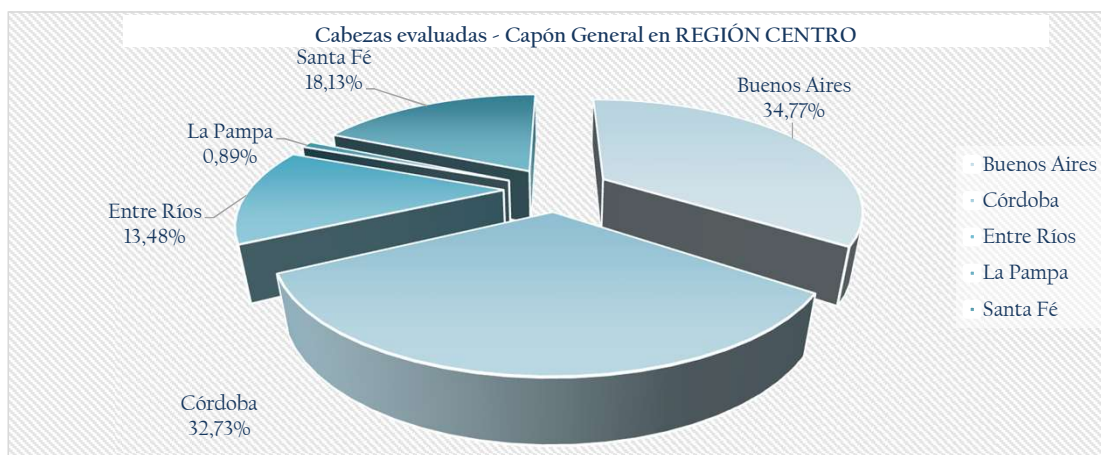
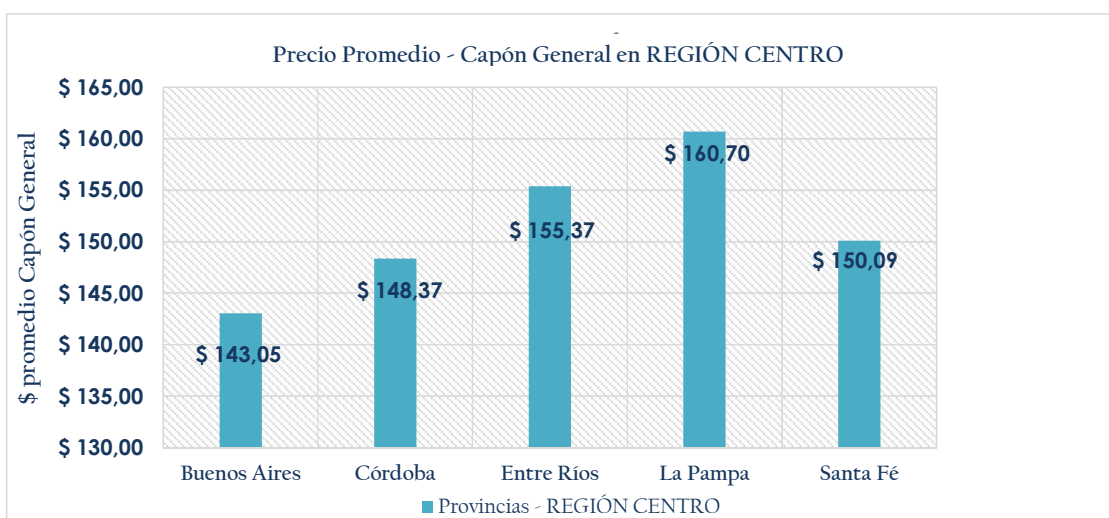
Región	\$ Promedio Capón General	% Cabezas
Centro	147,89	91,99%
Noreste	157,17	0,86%
Noroeste	169,78	1,86%
Oeste	154,76	4,29%
Sur	163,69	1,00%
<b>\$ promedio</b>	<b>\$ 158,66</b>	<b>100,00%</b>



SISTEMA INFORMATIVO DE PRECIOS PORCINOS

Precios Promedio y Cabezas evaluadas por Región CENTRO - Capón General

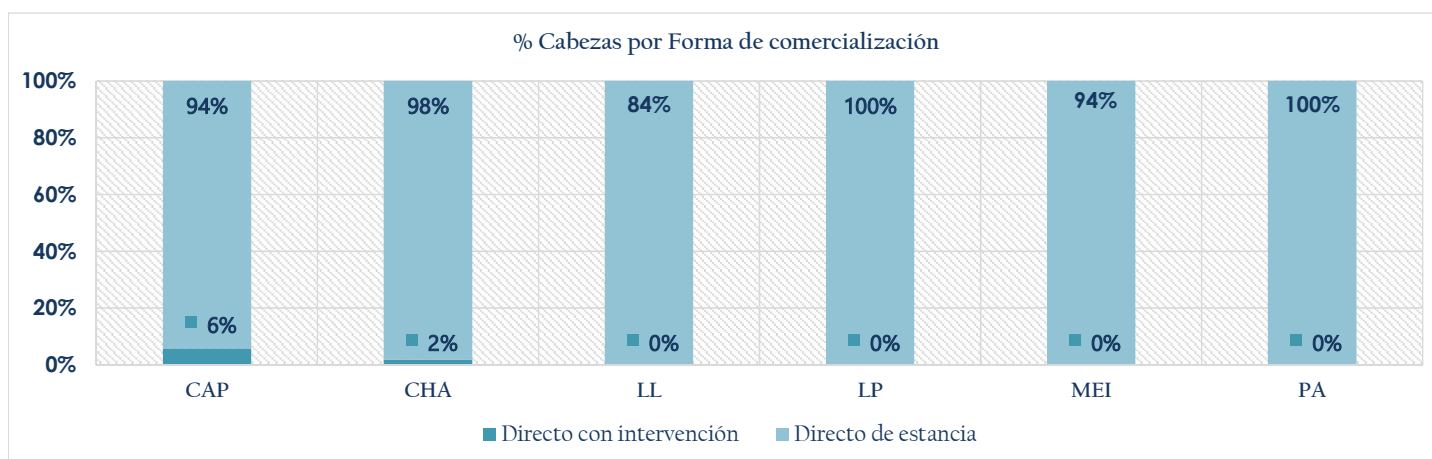
Región CENTRO	\$ Promedio Capón General	% Cabezas
Buenos Aires	143,05	34,77%
Córdoba	148,37	32,73%
Entre Ríos	155,37	13,48%
La Pampa	160,70	0,89%
Santa Fé	150,09	18,13%
<b>\$ promedio</b>	<b>\$ 151,52</b>	<b>100,00%</b>



SISTEMA INFORMATIVO DE PRECIOS PORCINOS

Relación Índices Promedio y Cabezas por Forma de Comercialización

	Directo con Intervención		Directo de Estancia	
	\$/Kg. Vivo	% Cabezas	\$/Kg. Vivo	% Cabezas
CAPONES	\$ 156,87	5,77%	\$ 148,34	94,23%
CHANCHAS	\$ 95,34	1,83%	\$ 105,18	98,17%
LECHONES LIVIANOS			\$ 104,68	84,09%
LECHONES PESADOS			\$ 154,99	100,00%
MEI			\$ 166,46	94,13%
PADRILLO			\$ 84,28	100,00%



Diferencias intermensuales (Noviembre 2021/Diciembre 2021) en la comercialización Porcina (Datos MINAGRO)

	NOVIEMBRE	DICIEMBRE
Cabezas evaluadas	<b>380.946</b>	<b>410.817</b>
Consignatarios y/o comisionistas de ganados	12	16
Matarifes Abastecedores	245	238
Productores	1.148	1.200
Monto comercializado (Sin IVA)	6.311.166.435	6.977.602.251
Kilos vivos	43.795.356	46.391.151

Animal tipo	NOVIEMBRE	DICIEMBRE
	<b>114,96</b>   <b>\$ 16.567,09</b>	<b>112,92</b>   <b>\$ 16.984,70</b>

\* Para el cálculo del precio mínimo se toma como dato a evaluar el 10% de las cabezas de menor precio según resolución 1011/2007 EX-ONCCA.

\*\* Para el cálculo del precio máximo se considera como dato a evaluar el 10% de las cabezas de mayor precio según resolución 1011/2007 EX-ONCCA.